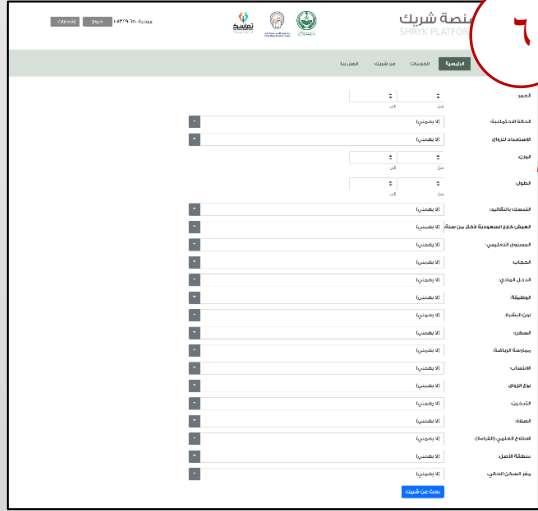


خطوات التسجيل


في منصة شريك للزواج



سادساً: البحث عن شريك من خلال العديد من محدّدات البحث



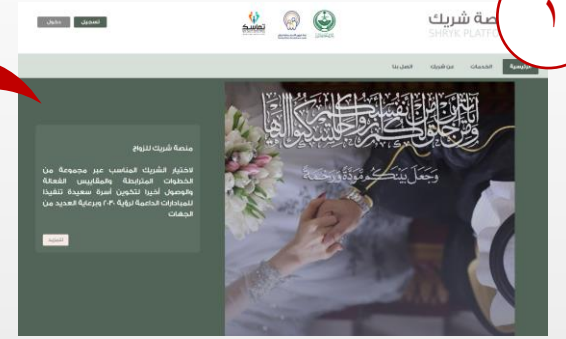
خامساً: اكمال تعبئة المقياس وهو مقياس خاص ومحكم يتم عن طريقه قياس



ثانياً: التسجيل في المنصة عبر الضغط على خيار التسجيل ومن ثم الاطلاع على الشروط والأحكام وسياسة الخصوصية وقراءتها بدقة والموافقة عليها وتعبئة البيانات الأساسية.

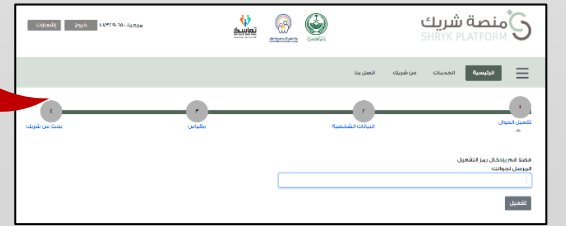


رابعاً: اكمال تعبئة البيانات الشخصية كالطول واللون ونوع السكن والدخل



أولاً: الدخول على المنصة من خلال الرابط www.fda.sa

ثالثاً: تفعيل التسجيل: سيتم ارسال رسالة نصية إلى رقم الجوال الذي قمت بتسجيله في المنصة للتأكد من كون رقم الجوال يخصك وعليك إدخال رقم الكود المرسل إليك في المكان المخصص لذلك.



عندها سيعرض الموقع أقرب خمس نتائج وفق محدّدات البحث التي اخترتها ويمكنك حينها طلب الارتباط مع أي منها.

سيرسل النظام رسالة إلى الطرف الآخر بأن لديه طلب ارتباط وعند موافقة الطرف الآخر ستصلك رسالة بالموافقة لتبدأ عملية المراسلة بينكما، حيث أن هذه المراسلة تخضع لعملية المراقبة من قبل المرشد الأسري. وبعد الانتهاء من ذلك يتم الاتفاق على عملية الارتباط من قبل الطرفين ويتم ارسال بيانات ولي أمر المرأة إلى الرجل ليتم التواصل بينها لإكمال عملية الخطوبة والزواج بإذن الله.